



**СНК-Офис.
Юридические лица.
Версия 1.0**

Дата выпуска документа
28.02.2024

**Оглавление**

1. Требования.....	3
2. Термины и определения.....	3
3. Получение токена	3
5. Добавление юридического лица.....	3
6. Выбор данных для передачи	5

1. Требования

Версия «СНК-Офис» должна быть **1.23.2** и выше.

ВНИМАНИЕ!!!

После установки данной версии, продать маркированный товар без онлайн доступа к системе проверки торговых марок «Честный знак» будет невозможно!

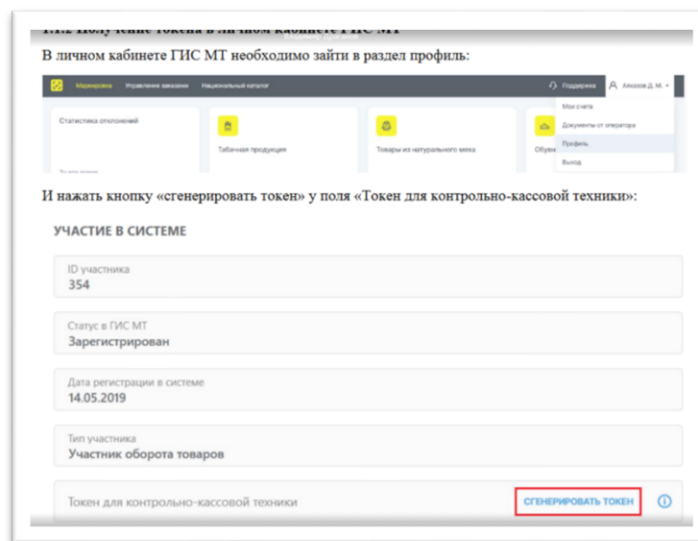
2. Термины и определения

Токен – идентификатор продавца на портале «Честный знак»

Юридическое лицо – продавец/владелец товара

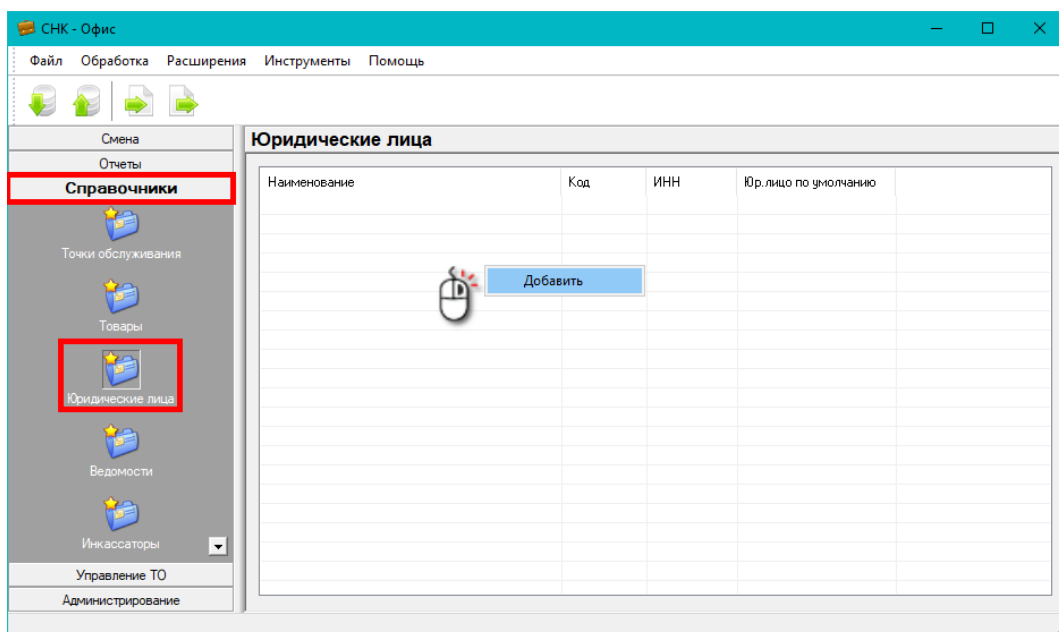
3. Получение токена

4. В личном кабинете ГИС МТ получите токен в разделе «Профиль»:



5. Добавление юридического лица

Откройте «СНК-Офис», в левом окне выберите вкладку «Справочники», в этой вкладке выберите - «Юридические лица».



В правом окне «Юридические лица» нажмите правой кнопкой мыши и выберите «Добавить».

Появится окно «Юридическое лицо», заполните в нем значения:

Юридическое лицо

Глобальный идентификатор 3285744434

Наименование СНК

ИНН организации 701742617

Адрес г. Томск, пр. Ленина, 1

Контактное лицо Иванов Петр

Контактный телефон 1-111-1-111-111

Сервис проверки товарных марок "Честный знак"

Токен 1x11xx11-x1x1-1x111-1x1x-1x111xxx11x

ОК Отмена

Глобальный идентификатор – заполняется системой автоматически

Наименование – Наименование юридического лица (обязательное поле)

ИНН организации – ИНН юридического лица (обязательное поле)

Адрес - Адрес юридического лица

Контактное лицо – Контактное лицо представителя юридического лица

Контактный телефон – Номер телефона контактного лица

Токен – полученный токен в личном кабинете ГИС МТ

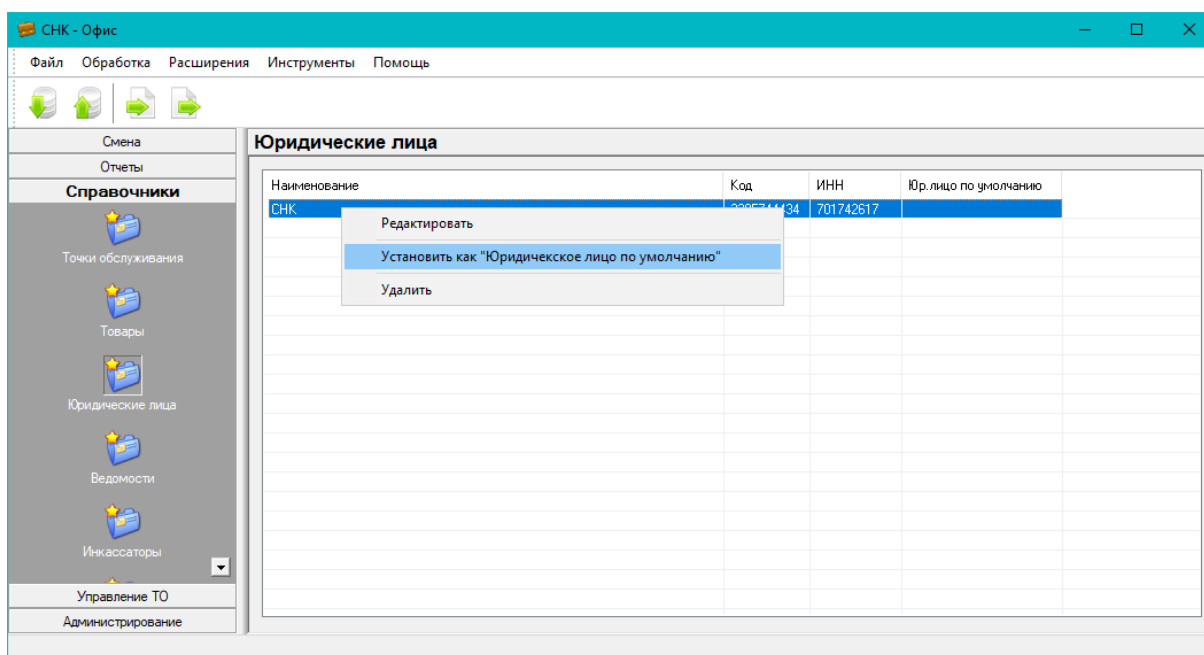
Нажмите «ОК»

В списке «Юридические лица» появится строка с созданным юридическим лицом.

Аналогичным образом добавляются другие юридические лица.

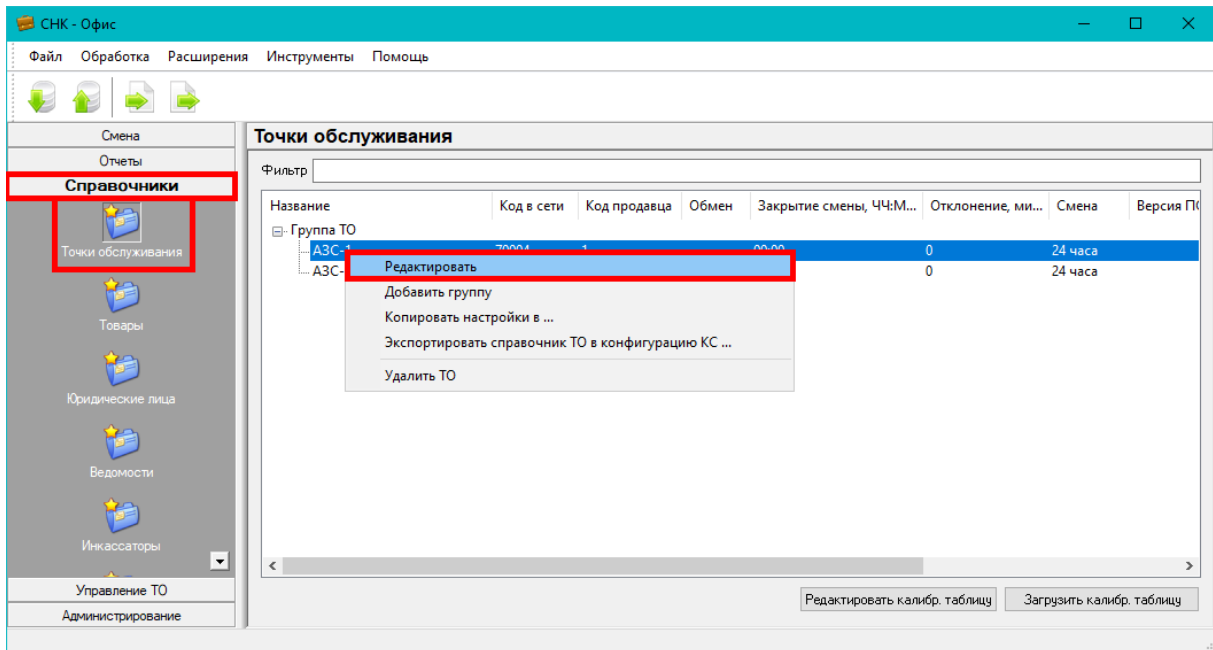
Далее необходимо выбрать юридическое лицо по умолчанию – оно будет использоваться в справочниках тех товаров, в которых параметр «Юридическое лицо» ранее был не задан.

Для этого кликните на строке с нужным юридическим лицом правой кнопкой мыши и выберите «Установить, как «Юридическое лицо по умолчанию»»:

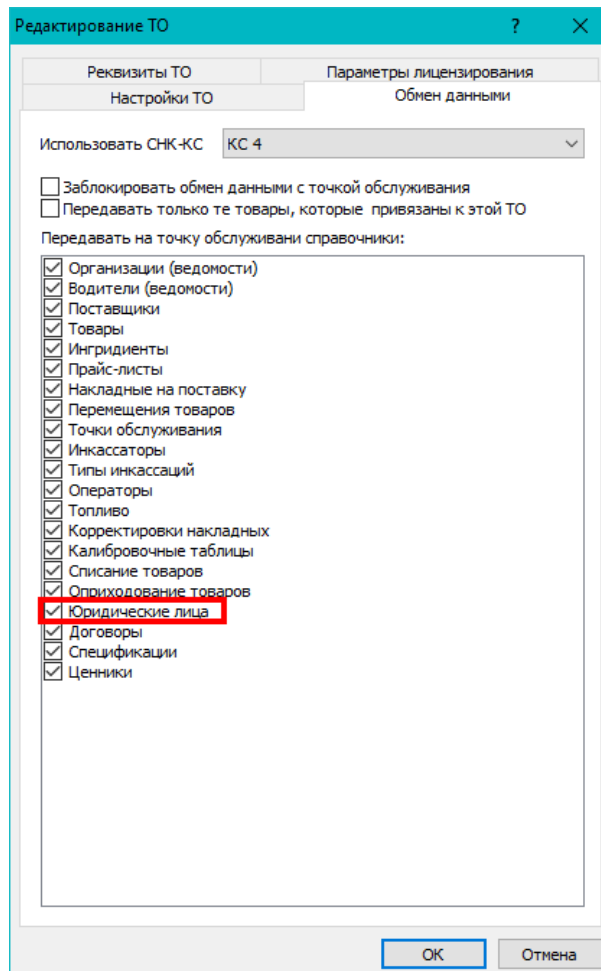


6. Выбор данных для передачи

Откройте вкладку «Справочники», в этой вкладке выберите - «Точки обслуживания». На тех АЗС, на которые будет осуществляться передача, кликните правой кнопкой мыши и выберите «Редактировать»:



Появится окно «Редактирование ТО», перейдите в нем на вкладку «Обмен данными»:



Убедитесь, что флажок «Юридические лица» установлен.

На вкладке «**Настройки ТО**»:

Редактирование ТО

Настройки ТО

Название: Новая ТО

Код в сети: 700004

Код у продавца: 700004

Уникальный ИД

Режим централизованного управления справочниками

Точка обслуживания работает без НДС

Разрешен режим центрального склада

Режим работы смены: 24 часа

Время открытия смены по регламенту: 00:00

Время закрытия смены по регламенту: 00:00

Время закрытия последней смены месяца: 00:00

Отклонение открытия/закрытия смены, минут: 0

Учитывать время открытия/закрытия при поиске смен

OK Отмена

При выключенном параметре «**Режим централизованного управления справочниками**» - юридические лица задаются на ТО.

При включенном параметре настраиваются на вкладке «**Реквизиты ТО**»:

Редактирование ТО

Реквизиты ТО

Адрес

Контактное лицо

Контактный телефон

ИНН организации

Юридическое лицо по умолчанию: Не задано

Не задано

СНС

OK Отмена

Выберите необходимое юридическое лицо.

При значении «**Не задано**» выбирается то юридическое лицо, которое задано по умолчанию в справочнике «**Юридические лица**».

После настройки всех параметров произведите обмен данными с АЗС.